

KSV1870

KSV-Auskunft Unternehmensprofil Professional

Zuletzt überarbeitet am: 2008-06-22
Datum und Uhrzeit der Abfrage: 2008-06-27 08:40
Auskunft bestellt am: 2008-06-27 08:40

Auftragsnummer: 100020252600

Auftraggebernummer: 1265004
Auftraggeber: KSVWTR01
Referenz: KSVWTR01

KSV-Inkasso-, Insolvenz- und Firmenbuchdaten sind tagaktuell.
Zuletzt überarbeitet am gibt den Zeitpunkt der letzten kompletten Überprüfung durch den KSV an.

Ihre Anfrage:

Max Meier Test GmbH & Co. KG. (TESTFIRMA) , Wagenseilgasse 7, A-1120
Wien

Firmenbasisinformation

KSV-Nummer:	49054
Zuletzt überarbeitet am:	2008-06-22
Name:	Max Meier Test GmbH & Co. KG. (TESTFIRMA)
Status:	aktive Firma
Adresse:	Wagenseilgasse 7, A-1120 Wien
Telefon:	0043 (1) 123456
Fax:	0043 (1) 123456 - 789
E-Mail:	meier@testfirma.at
Internet:	http://www.testfirma.at
Branche:	Önace 46421 85% Großhandel mit Bekleidung Önace 14130 15% Herstellung von sonstiger Oberbekleidung

Gesamtbewertung:	Rating 421 (PD 2,81% nach Basel II) Erhöhtes Risiko Das KSV-Rating des Unternehmens ist schlechter als der Branchendurchschnitt. Empfehlung Der KSV empfiehlt, bei Geschäfts- und Kreditverbindungen auf die Risikosituation des Unternehmens Bedacht zu nehmen und Engagements verstärkt zu besichern.
-------------------------	---

Detailbewertungen:	Zahlweise 450 Das Unternehmen zahlt schleppend und wird ständig gemahnt. Wir können gerichtliche Betreibungen nicht ausschließen. Beurteilung 400 Die finanzielle Situation ist schwach. Es werden verstärkt Fremdmittel eingesetzt. Die wirtschaftlichen Unterlagen per 31.03.2007 zeigen eine positive Ertragslage. KSV-Einzelhöchstkredit EUR 2.560.000,00
---------------------------	--

Inkassofälle:

Übernahmedatum	Derzeit offener Betrag	Bisher bezahlter Betrag	Inkasso-Status	seit
2008-03-27	EUR 0,00	EUR 11.122,84	Zahlung nach KSV-Inkasso	2008-05-15
2007-12-27	EUR 0,00	EUR 2.629,68	Zahlung nach KSV-Inkasso	2008-01-18
2007-10-29	EUR 0,00	EUR 353,50	Zahlung nach KSV-Inkasso	2007-11-16
2007-07-27	EUR 0,00	EUR 805,33	Zahlung nach KSV-Inkasso	2007-08-09
2007-04-30	EUR 0,00	EUR 240,00	Bestreitung, vorerst kein Zlg-Anst	2007-07-03
2007-03-05	EUR 0,00	EUR 482,00	Vereinbarung mit dem Gläubiger	2007-05-29
2007-01-11	EUR 0,00	EUR 1.800,54	Zahlung nach KSV-Inkasso	2007-01-22
2006-11-22	EUR 0,00	EUR 0,00	vom Gläubiger ausgebucht	2007-03-07
2006-08-31	EUR 0,00	EUR 13.639,51	vom Gläubiger ausgebucht	2006-11-17
2006-02-28	EUR 0,00	EUR 268,80	Zahlung nach KSV-Inkasso	2006-03-17
2005-11-02	EUR 0,00	EUR 1.135,57	Erledigung unbekannt	2005-12-27
2005-07-20	EUR 0,00	EUR 885,42	Zahlung nach KSV-Inkasso	2005-08-26
Summen	EUR 0,00	EUR 33.363,19		

Negativinformationen von Dritten:

Datum	Betrag	Status
2005-12-24		Grav. Zahlungsanstände liegen vor

Firmenzusatzinformationen

Gründungsjahr:	1974
Firmen Typ:	Handel, Instandhaltung und Reparatur von Kraftfahrzeugen
Rechtsform:	Kommanditgesellschaft seit 1974-10-01
Firmenbuchnummer:	FN 900000 a Wien seit 1979-05-20
Tätigkeitsbereich:	Betrieben wird der Großhandel mit klassischer Damen- und Herrenoberbekleidung, wobei vorwiegend auf eigene Rechnung gearbeitet wird. In kleinerem Rahmen führt man auch eine eigene Produktion von Damenblusen, welche unter der Markenbezeichnung "Gloria" in den Handel kommen.
Aliasname:	GLORIA
ARA-Nummer:	4711
UID:	ATU 12345678
OENB Nr.:	4711

Import	Land	Bezugsjahr
Import	Tschechische Republik	2007
Import	Ungarn	2007
Import	Slowakische Republik	2007

Export	Land		Bezugsjahr	
Export	Frankreich		2007	
Export	Deutschland		2007	

Kennwerte:

Umsatz gesamt	2007	EUR 160.000.000,00	(circa)
Umsatz gesamt	2006	EUR 136.245.560,42	(genau)
Umsatz gesamt	2005	EUR 113.942.228,27	(genau)
Umsatz gesamt	2004	EUR 102.343.307,67	(genau)
Umsatz gesamt	2003	EUR 96.788.205,88	(genau)
Beschäftigte gesamt	2008	800	(circa)
Beschäftigte gesamt	2007	800	(circa)
Beschäftigte gesamt	2006	679	(genau)
Warenlager gesamt	2007	EUR 5.000.000,00	(durchschnittlich)
Forderungen gesamt	2007	EUR 20.000.000,00	(circa Kunden)
Verbindlichkeiten gesamt	2007	EUR 8.000.000,00	(circa Lieferanten)
Investitionen gesamt	2006	EUR 700.000,00	(circa)
Investitionen gesamt	2005	EUR 3.000.000,00	(circa)
Fuhrpark gesamt	2008	300	(circa)
davon Leasingfahrzeuge	2008	300	(circa)
davon PKW	2008	300	(circa)

Firmenbuch:

Letzte Eintragung am 19.06.2008 mit der Eintragsnummer 20
zuständiges Gericht Landesgericht Wien
Ersteintragung am 20.05.1979

FIRMA:

20 Max Meier Test GmbH & Co. KG. (TESTFIRMA)

RECHTSFORM:

- 1 Kommanditgesellschaft
- 1 Rechtsform besteht seit 01.10.1974

SITZ in:

- 1 politischer Gemeinde Wien

GESCHÄFTSANSCHRIFT:

20 Wagenseilgasse 7
1120 Wien

STICHTAG für JAHRESABSCHLUSS:

7 31. Dezember

JAHRESABSCHLUSS:

19 zum 31.12.2007 eingereicht am 26.03.2008

UNBESCHRÄNKT HAFTENDER GESELLSCHAFTER:A Max Meier Test GmbH (TESTFIRMA)
1 vertritt seit 28.12.1979 selbständig**PROKURIST:**D Dipl.Ing. Dr. Max Erich Meier, geb. 24.12.1965
1 vertritt seit 13.05.1992 selbständig**KOMMANDITIST HAFTSUMME:**H Maximilian Meier, geb. 05.05.1935
9 EUR 72.000
I Eva Meier, geb. 06.06.1936
9 EUR 28.000**PERSONEN:**20 Max Meier Test GmbH (TESTFIRMA)
3 (FN 4711 f)
20 Wagenseilgasse 7
1120 Wien
1 D Dipl.Ing. Dr. Max Erich Meier, geb. 24.12.1965
9 H Maximilian Meier, geb. 05.05.1935
9 I Eva Meier, geb. 06.06.1936**VOLLZUGSÜBERSICHT:**Landesgericht Wien
1 Ersterfassung abgeschlossen am 21.08.1992 Geschäftsfall 908 Fr 538/92 d
Ersterfassung gem. Art. XXIII Abs. 4 FBG
19 eingetragen am 26.03.2008 Geschäftsfall 4711 Fr 123/08
Einreichung Jahresabschluss eingelangt am 20.02.2008**Grundbuch:**Einlagezahl 1484 Katastralgemeinde 01004 Innere Stadt W PG: Wien Tagebuchkennzahl 11/2006 Stand-Per
2008-03-14

Teil A - Art der Liegenschaft :

Plombe 607/2006
 GST-NR G BA (NUTZUNG) FLÄCHE GST-ADRESSE
 Baufl.(Gebäude) 859 Zelinkagasse 10
 Gonzagagasse 20
 1 a 843/2001 Bauplatz (auf) Gst .9
 2 a 843/2001 Verpflichtung zur Herstellung der Höhenlage und
 zur Übergabe gem Pkt 1 Bescheid 1936-12-01

Teil B - Eigentumsverhältnisse :

1 ANTEIL: 1/1
 Max Meier Test GmbH & Co. KG.
 ADR: Wagenseilgasse 7, 1120 Wien
 a 2758/2002 Urkunde 2002-07-14 Eigentumsrecht
 d 11/2006 Rangordnung für die Veräußerung bis 2009-07-07

Teil C - Belastungen :

3 b 3996/2002 IM RANG 11/2002 Pfandurkunde 2002-05-21
 PFANDRECHT Höchstbetrag
 EUR 610.000,--
 für Bank Austria Creditanstalt AG

Personendaten:

Person	Geburtsdatum	Adresse	Funktion	Weitere handelsrechtliche Funktionen
Dipl.-Ing.Dr. Max Erich Meier	1965-12-24	1120 Wien Wagenseilgasse 7	Einzelprokurist	1
	Er ist Vater von drei Kindern. Er war ehemals unselbständig im Rahmen eines Schweizer Pharmakonzerns beschäftigt. Eine aufrechte Gewerbeberechtigung liegt für ihn derzeit nicht auf (letzte Überprüfung 10.10.2006).			
Maximilian Meier	1935-05-05	1120 Wien Wagenseilgasse 7	Kommanditist	5
	Maximilian Meier war ehemals bei nachstehenden Unternehmen unselbständig beschäftigt: 1964-1970 Test AG 1970-1972 TEST & Co. KG 1972-1974 Muster AG			
Eva Meier	1936-06-06	1120 Wien Wagenseilgasse 7	Kommanditist	1
	Sie ist Mutter von 2 Söhnen.			

Bilanz (absolute) alle Beträge in EUR

	2007-12-31	Abw. %	2006-12-31	Abw. %	2005-12-31
Geschäfts (Firmen)wert	1.794.695,82	2,65	1.748.416,50	100,03	874.077,25

Konzessionen, gewerbliche Schutzrechte Vorteile	2.338.648,86	375,46	491.872,15	-55,97	1.117.204,20
Summe Immatrielles Anlagevermögen	4.133.344,68	84,50	2.240.288,65	12,50	1.991.281,45
Grundstücke, grundstücksähnliche Rechte und Bauten, einschließlich der Bauten auf fremden Grund	37.965,22	73,21	21.918,23	104,74	10.705,55
Technische Anlagen und Maschinen	54.338,16	-32,85	80.921,54	-19,39	100.386,82
Andere Anlagen, Betriebs- und Geschäftsaus- stattung	1.700.216,94	34,77	1.261.615,06	1,01	1.249.042,77
Summe Sachanlagen	1.792.520,32	31,37	1.364.454,83	0,32	1.360.135,14
Anteile an verbundenen Unternehmen	11.110.741,60	12144,51	90.740,60	0,14	90.615,60
sonstige Beteiligungen	1.600.602,27	0,00	1.600.602,27	0,89	1.586.502,27
Sonstige Finanzanlagen, Wertrechte und Wert- papiere des	1.490.746,43	-2,64	1.531.183,29	-38,67	2.496.466,08
Summe Finanzanlagen	14.202.090,30	340,71	3.222.526,16	-22,79	4.173.583,95
Summe Anlagevermögen	20.127.955,30	194,82	6.827.269,64	-9,27	7.525.000,54
Noch nicht abrechenbare Leistungen	8.997.282,90	16,93	7.694.701,16	12,16	6.860.555,28
Geleistete Anzahlungen	1.427.593,67	367,78	305.182,89	107,40	147.145,94
Vorräte	5.851.043,12	13,82	5.140.548,57	-5,82	5.458.494,99
Summe Vorräte	16.275.919,69	23,86	13.140.432,62	5,41	12.466.196,21
Forderungen aus Lieferungen und Leistungen	19.076.148,45	88,67	10.110.627,08	22,07	8.282.693,86
Sonstige Forderungen und Vermögensgegenstände	2.549.152,31	170,78	941.411,06	44,68	650.695,23
Forderungen gegenüber Unternehmen, mit denen ein Beteiligungsverhältnis besteht	2.532.995,72	-29,74	3.604.946,43	26,27	2.854.999,41
Forderungen gegenüber verbundenen Unternehmen und Unternehmen, mit denen ein Beteiligungs- verhältnis besteht	4.379.294,99	241,56	1.282.148,66	-20,19	1.606.560,58
Summe Forderungen	28.537.591,47	79,04	15.939.133,23	18,99	13.394.949,08

Kassenbestand, Schecks, Guthaben bei Banken	988.956,50	-38,44	1.606.444,63	3,53	1.551.738,38
Summe Kassa und Bank	988.956,50	-38,44	1.606.444,63	3,53	1.551.738,38
Summe Umlaufvermögen	45.802.467,66	49,26	30.686.010,48	11,94	27.412.883,67
Aktive Rechnungsabgrenzung	682.528,64	949,49	65.034,48	-38,73	106.140,25
Summe ARA	682.528,64	949,49	65.034,48	-38,73	106.140,25
Aktiva	66.612.951,60	77,26	37.578.314,60	7,23	35.044.024,46
Gezeichnetes, bzw. gewidmetes Kapital	1.481.048,00	0,00	1.481.048,00	20,00	1.234.207,00
Gebundene Kapitalrücklagen	3.925.865,92	0,00	3.925.865,92	80,69	2.172.706,92
Nicht gebundene Kapitalrücklagen	4.920.000,00				
Bilanzgewinn (Bilanzverlust)	-7.545.959,61	25,26	-10.096.659,44	0,66	-10.163.283,77
Davon Gewinn/Verlustvortrag	-10.096.659,44				
Summe Eigenkapital	2.780.954,31	159,30	-4.689.745,52	30,59	-6.756.369,85
Rückstellungen für Abfertigungen	5.438.780,21	14,86	4.735.052,46	11,01	4.265.246,17
Rückstellungen für Pensionen	1.336.664,34	5,54	1.266.452,71	-1,02	1.279.541,55
Sonstige Rückstellungen	13.478.288,80	17,32	11.488.908,81	8,63	10.576.318,85
Summe Rückstellungen	20.253.733,35	15,80	17.490.413,98	8,49	16.121.106,57
Verbindlichkeiten gegenüber Kreditinstituten	22.937.504,30	94,07	11.819.061,79	-15,80	14.037.632,36
Erhaltene Anzahlungen auf Bestellungen	1.909.281,11	140,93	792.474,10	-0,43	795.895,17
Verbindlichkeiten aus Lieferungen und Leistungen Verbindlichkeit aus der Annahme gezogener und der Ausstellung eigener Wechsel	7.646.924,29	54,58	4.947.026,53	32,38	3.736.929,59
Verbindlichkeiten gegenüber verbundenen Unternehmen	2.342.727,06	54,72	1.514.166,14	-18,80	1.864.798,45
Verbindlichkeiten gegenüber Unternehmen, mit denen ein Beteiligungsverhältnis besteht	19.238,16				
Sonstige Verbindlichkeiten	7.473.669,13	42,41	5.247.817,08	10,64	4.743.000,87
Summe Verbindlichkeiten	42.329.344,05	74,05	24.320.545,64	-3,41	25.178.256,44

Passive Rechnungsabgrenzungsposten	1.248.919,89	173,23	457.100,50	-8,77	501.031,30
Summe PRA	1.248.919,89	173,23	457.100,50	-8,77	501.031,30
Passiva	66.612.951,60	77,26	37.578.314,60	7,23	35.044.024,46
Eventualverbindlichkeiten	2.640.403,08	72,41	1.531.468,29	7,53	1.424.187,00
Bilanzsumme	66.612.951,60	77,26	37.578.314,60	7,23	35.044.024,46

Bilanz (relative)

	2007-12-31	2006-12-31	2005-12-31
Geschäfts (Firmen)wert	2,69	4,65	2,49
Konzessionen, gewerbliche Schutzrechte Vorteile	3,51	1,31	3,19
Summe Immatrielles Anlagevermögen	6,21	5,96	5,68
Grundstücke, grundstücksähnliche Rechte und Bauten, einschließlich der Bauten auf fremden Grund	0,06	0,06	0,03
Technische Anlagen und Maschinen	0,08	0,22	0,29
Andere Anlagen, Betriebs- und Geschäftsausstattung	2,55	3,36	3,56
Summe Sachanlagen	2,69	3,63	3,88
Anteile an verbundenen Unternehmen	16,68	0,24	0,26
sonstige Beteiligungen	2,40	4,26	4,53
Sonstige Finanzanlagen, Wertrechte und Wertpapiere des	2,24	4,07	7,12
Summe Finanzanlagen	21,32	8,58	11,91
Summe Anlagevermögen	30,22	18,17	21,47
Noch nicht abrechenbare Leistungen	13,51	20,48	19,58
Geleistete Anzahlungen	2,14	0,81	0,42
Vorräte	8,78	13,68	15,58
Summe Vorräte	24,43	34,97	35,57
Forderungen aus Lieferungen und Leistungen	28,64	26,91	23,64
Sonstige Forderungen und Vermögensgegenstände	3,83	2,51	1,86
Forderungen gegenüber Unternehmen, mit denen ein Beteiligungsverhältnis besteht	3,80	9,59	8,15
Forderungen gegenüber verbundenen Unternehmen und Unternehmen, mit denen ein Beteiligungsverhältnis besteht	6,57	3,41	4,58

Summe Forderungen	42,84	42,42	38,22
Kassenbestand, Schecks, Guthaben bei Banken			
Kassenbestand, Schecks, Guthaben bei Banken	1,48	4,27	4,43
Summe Kassa und Bank	1,48	4,27	4,43
Summe Umlaufvermögen			
Summe Umlaufvermögen	68,76	81,66	78,22
Aktive Rechnungsabgrenzung			
Aktive Rechnungsabgrenzung	1,02	0,17	0,30
Summe ARA	1,02	0,17	0,30
Aktiva	100,00	100,00	100,00
Gezeichnetes, bzw. gewidmetes Kapital			
Gezeichnetes, bzw. gewidmetes Kapital	2,22	3,94	3,52
Gebundene Kapitalrücklagen	5,89	10,45	6,20
Nicht gebundene Kapitalrücklagen	7,39		
Bilanzgewinn (Bilanzverlust)	-11,33	-26,87	-29,00
Davon Gewinn/Verlustvortrag	-15,16		
Summe Eigenkapital	4,17	-12,48	-19,28
Rückstellungen für Abfertigungen			
Rückstellungen für Abfertigungen	8,16	12,60	12,17
Rückstellungen für Pensionen	2,01	3,37	3,65
Sonstige Rückstellungen	20,23	30,57	30,18
Summe Rückstellungen	30,41	46,54	46,00
Verbindlichkeiten gegenüber Kreditinstituten			
Verbindlichkeiten gegenüber Kreditinstituten	34,43	31,45	40,06
Erhaltene Anzahlungen auf Bestellungen	2,87	2,11	2,27
Verbindlichkeiten aus Lieferungen und Leistungen Verbindlichkeit aus der Annahme gezogener und der Ausstellung eigener Wechsel	11,48	13,16	10,66
Verbindlichkeiten gegenüber verbundenen Unternehmen	3,52	4,03	5,32
Verbindlichkeiten gegenüber Unternehmen, mit denen ein Beteiligungsverhältnis besteht	0,03		
Sonstige Verbindlichkeiten	11,22	13,97	13,53
Summe Verbindlichkeiten	63,55	64,72	71,85
Passive Rechnungsabgrenzungsposten			
Passive Rechnungsabgrenzungsposten	1,87	1,22	1,43
Summe PRA	1,87	1,22	1,43
Passiva	100,00	100,00	100,00
Eventualverbindlichkeiten			
Eventualverbindlichkeiten	3,96	4,08	4,06

Bilanzsumme	100,00	100,00	100,00
--------------------	--------	--------	--------

GuV (absolute) alle Beträge in EUR

	2007-12-31	Abw. %	2006-12-31	Abw. %	2005-12-31
Bruttoumsatzerlöse	136.245.560,42	19,57	113.942.228,27	11,33	102.343.307,67
Erhöhung oder Verminderung des Bestands an fertigen und unfertigen Erzeugnissen sowie an noch nicht abrechenbaren Leistungen	1.302.581,74	56,16	834.145,88	-59,65	2.067.128,87
Umsatzerlöse gesamt oder Roherträge Gesamt	137.548.142,16	19,84	114.776.374,15	9,93	104.410.436,54
Erträge aus dem Abgang von Anlagevermögen, ausgenommen Finanzanlagen	10.477,05				18.855,70
Erträge aus Auflösung von Rückstellungen			1.150,00	-84,39	7.368,33
übrige betriebliche Erträge	3.790.631,96	33,37	2.842.244,86	-9,98	3.157.431,57
Sonstige betriebliche Erträge gesamt	3.801.109,01	33,68	2.843.394,86	-10,69	3.183.655,60
Aufwendungen für bezogene Leistungen	-14.478.468,11	-29,36	-11.192.285,63	-6,42	-10.517.552,47
Spezialkonto Materialaufwand	-65.588.742,13	-27,50	-51.443.815,64	-16,97	-43.979.558,92
Materialaufwand gesamt	-80.067.210,24	-27,83	-62.636.101,27	-14,93	-54.497.111,39
Gehälter	-33.841.890,44	-13,28	-29.875.395,61	-4,48	-28.595.034,24
Aufwendungen für Abfertigungen	-1.162.350,97	32,88	-1.731.754,98	-164,85	-653.863,79
Aufwendungen für Altersversorgung	-179.977,19	-45,19	-123.961,29	-84,97	-67.015,30
Gesetzliche Sozialabgaben sowie sonstige vom Entgelt abhängige Abgaben	-8.968.431,17	-11,93	-8.012.716,30	-5,79	-7.574.101,85
Sonstige Sozialaufwendungen	-220.599,62	7,28	-237.919,12	-107,08	-114.894,98
Personalaufwand gesamt	-44.373.249,39	-10,98	-39.981.747,30	-8,04	-37.004.910,16

Abschreibungen auf immaterielle Vermögensgegenstände, Sachanlagen, aktivierte Aufwendungen für das Ingangsetzen und Erweitern eines Betriebes	-1.982.634,93	7,65	-2.146.920,32	15,84	-2.550.871,73
Abschreibungen/Sachanlagen/imm.AV gesamt	-1.982.634,93	7,65	-2.146.920,32	15,84	-2.550.871,73
Betriebsergebnis gesamt					
Verschiedene betriebliche Aufwendungen	-14.149.942,06	-11,96	-12.638.646,88	-2,43	-12.339.220,22
Sonstige Steuern	-348.949,11	-123,90	-155.851,63	29,37	-220.647,86
Summe Betriebsaufwänd Steuern	-14.498.891,17	-13,32	-12.794.498,51	-1,87	-12.559.868,08
Betriebsergebnis gesamt					
Erträge aus Beteiligungen	5.264.006,13	806,93	580.419,79	-40,83	980.909,84
Zinsenerträge, Wertpapiererträge und ähnliche Erträge	65.876,72	-19,43	81.762,88	237,62	24.217,73
Erträge aus dem Abgang von und der Zuschreibung zu Finanzanlagen	7.012,72	-93,68	110.880,44	5682,07	1.917,66
Finanzerträge	75.826,00	-15,44	89.674,68	50,14	59.728,72
Aufwendungen aus Beteiligungen (z.B. Abschreibungen)			-13.000,00		
Aufwendungen aus sonstigen Finanzanlagen und aus Wertpapieren des Umlaufvermögens (z.B. Abschreibungen)	-2.026.865,37				
Zinsen und ähnliche Aufwendungen	-1.372.913,81	-80,61	-760.153,74	4,32	-794.439,81
Finanzergebnis gesamt	2.012.942,39	2146,99	89.584,05	-67,11	272.334,14
EGT gesamt					
Steuern vom Einkommen und vom Ertrag	110.492,00	232,39	-83.461,33	-9654,82	873,50
Steuern gesamt	110.492,00	232,39	-83.461,33	-9654,82	873,50
Jahresüberschuß/Fehlbetrag gesamt	2.550.699,83	3728,48	66.624,33	-94,69	1.254.538,42

Auflösung unverteuerter Rücklagen					25.734,29
Rücklagenbewegungen gesamt					25.734,29
Jahresgewinn/Jahresverlust gesamt	2.550.699,83	3728,48	66.624,33	-94,80	1.280.272,71
Gewinnvortrag/Verlustvortrag aus dem Vorjahr (Gewinn/Verlustrechnung)	-10.096.659,44	0,66	-10.163.283,77	11,19	-11.443.556,48
Vorträge gesamt	-10.096.659,44	0,66	-10.163.283,77	11,19	-11.443.556,48
Bilanzgewinn/Bilanzverlust aus Gewinn/Verlustrechnung	-7.545.959,61	25,26	-10.096.659,44	0,66	-10.163.283,77

GuV (relative)

	2007-12-31	2006-12-31	2005-12-31
Bruttoumsatzerlöse	99,05	99,27	98,02
Erhöhung oder Verminderung des Bestands an fertigen und unfertigen Erzeugnissen sowie an noch nicht abrechenbaren Leistungen	0,95	0,73	1,98
Umsatzerlöse gesamt oder Roherträge Gesamt	100,00	100,00	100,00
Erträge aus dem Abgang von Anlagevermögen, ausgenommen Finanzanlagen	0,01		0,02
Erträge aus Auflösung von Rückstellungen		0,00	0,01
übrige betriebliche Erträge	2,76	2,48	3,02
Sonstige betriebliche Erträge gesamt	2,76	2,48	3,05
Aufwendungen für bezogene Leistungen	-10,53	-9,75	-10,07
Spezialkonto Materialaufwand	-47,68	-44,82	-42,12
Materialaufwand gesamt	-58,21	-54,57	-52,20
Gehälter	-24,60	-26,03	-27,39
Aufwendungen für Abfertigungen	-0,85	-1,51	-0,63
Aufwendungen für Altersversorgung	-0,13	-0,11	-0,06
Gesetzliche Sozialabgaben sowie sonstige vom Entgelt abhängige Abgaben	-6,52	-6,98	-7,25
Sonstige Sozialaufwendungen	-0,16	-0,21	-0,11
Personalaufwand gesamt	-32,26	-34,83	-35,44

Abschreibungen auf immaterielle Vermögensgegenstände, Sachanlagen, aktivierte Aufwendungen für das Ingangsetzen und Erweitern eines Betriebes	-1,44	-1,87	-2,44
Abschreibungen/Sachanlagen/imm.AV gesamt	-1,44	-1,87	-2,44
Verschiedene betriebliche Aufwendungen			
Verschiedene betriebliche Aufwendungen	-10,29	-11,01	-11,82
Sonstige Steuern	-0,25	-0,14	-0,21
Summe Betriebsaufwänd Steuern	-10,54	-11,15	-12,03
Betriebsergebnis gesamt			
Betriebsergebnis gesamt	0,31	0,05	0,94
Erträge			
Erträge aus Beteiligungen	3,83	0,51	0,94
Zinsenerträge, Wertpapiererträge und ähnliche Erträge	0,05	0,07	0,02
Erträge aus dem Abgang von und der Zuschreibung zu Finanzanlagen	0,01	0,10	0,00
Finanzerträge	0,06	0,08	0,06
Aufwendungen			
Aufwendungen aus Beteiligungen (z.B. Abschreibungen)		-0,01	
Aufwendungen aus sonstigen Finanzanlagen und aus Wertpapieren des Umlaufvermögens (z.B. Abschreibungen)	-1,47		
Zinsen und ähnliche Aufwendungen	-1,00	-0,66	-0,76
Finanzergebnis gesamt	1,46	0,08	0,26
EGT gesamt			
EGT gesamt	1,77	0,13	1,20
Steuern			
Steuern vom Einkommen und vom Ertrag	0,08	-0,07	0,00
Steuern gesamt	0,08	-0,07	0,00
Jahresüberschuß/Fehlbetrag gesamt	1,85	0,06	1,20
Rücklagen			
Auflösung unverteuerter Rücklagen			0,02
Rücklagenbewegungen gesamt			0,02
Jahresgewinn/Jahresverlust gesamt	1,85	0,06	1,23
Vorträge			
Gewinnvortrag/Verlustvortrag aus dem Vorjahr (Gewinn/Verlustrechnung)	-7,34	-8,85	-10,96
Vorträge gesamt	-7,34	-8,85	-10,96
Bilanzgewinn/Bilanzverlust aus Gewinn/Verlustrechnung	-5,49	-8,80	-9,73

Bilanzkennzahlen

	2007	Abw. %	2006	Abw. %	2005	Branchen- durchschnitt
--	------	--------	------	--------	------	---------------------------

Cash Flow II	4.533.334,76	+104,80	2.213.544,65	-41,83	3.805.410,15	
Schulden tilgungsdauer	13,58	-25,22	18,16	+73,95	10,44	4,96
Bankverschuldung	34,43	+9,48	31,45	-21,47	40,05	36,54
Eigenkapitalquote	4,17	+133,44	-12,47	+35,29	-19,27	5,18
Sozialkapitalquote	10,17	-36,32	15,97	+0,95	15,82	0,97
Anlagedeckung I	47,47	+147,11	19,21	+219,32	-16,10	79,31
Umsatzrentabilität	1,77	+1.261,54	0,13	-89,17	1,20	4,63
Kapitalumschlag	2,06	-32,46	3,05	+2,69	2,97	1,90
Gesamtkapitalrentabilität (ROI)	5,72	+136,36	2,42	-58,56	5,84	12,40
Cash Flow in % der Betriebsleistung	3,29	+71,35	1,92	-47,25	3,64	9,38
Cash Flow I	4.422.842,76	+92,55	2.297.005,98	-39,62	3.804.536,65	
Bruttoproduktivität	3,09	+7,67	2,87	+1,77	2,82	3,76
Nettoproduktivität	1,29	-0,77	1,30	-2,99	1,34	2,45
Betriebsleistung	137.548.142,16	+19,84	114.776.374,15	+9,93	104.410.436,54	
Vorräte in Prozent der Betriebsleistung	11,83	+3,41	11,44	-4,11	11,93	4,08
Rohhertrag	57.480.931,92	+10,24	52.140.272,88	+4,46	49.913.325,15	

*Die Branchendurchschnittswerte der Kennzahlen werden von der KMU FORSCHUNG AUSTRIA (Austrian Institute for SME Research) auf Basis anonymisierter Bilanzdaten österreichischer Unternehmen zur Verfügung gestellt.

Branchenvergleich	
Eigenkapitalquote	Die Eigenkapitalquote des Unternehmens ist schlechter als der Branchendurchschnitt.
Cash Flow in % der Betriebsleistung	Der Cash-Flow des Unternehmens ist schlechter als der Branchendurchschnitt.
Gesamtkapitalrentabilität (ROI)	Die GK-Rentabilität des Unternehmens ist schlechter als der Branchendurchschnitt.
Schulden tilgungsdauer	Die Schulden tilgungsdauer des Unternehmens ist länger als der Branchendurchschnitt.

Standorte

Art	Adresse	Beschreibung
		e-Mail
offiziell	Wagenseilgasse 7, A-1120 Wien	protokollierter Sitz, Mieträumlichkeiten

operativ	Wagenseilgasse 7, A-1120 Wien	Firmensitz, Mieträumlichkeiten
		meier@testfirma.at
operativ	Mozartstraße 11, A-4020 Linz	Niederlassung, Pachträumlichkeiten
operativ	Zelinkagasse 10, A-1010 Wien	Büro, Eigentumsobjekt
operativ	Wielandgasse 14, A-8010 Graz	Lager, Leasingobjekt
ehemalig	Müllnergasse 8, A-1090 Wien	Firmensitz

Nahestehende Unternehmen:

Name	PLZ	Beteiligungsverhältnis in Prozent	KSV Nummer	Firmenbuch
An diesem Unternehmen ist beteiligt:				
Max Meier Test GmbH (TESTFIRMA)	Wagenseilgasse 7, A-1120 Wien	100 % 1979-12-28	123.456	FN 4711 f
Das Unternehmen ist zu 100% beteiligt an:				
Meier Tochterfirma GmbH (TESTFIRMA)	Hertha Firnbergstraße 6, A-1100 Wien	100 % 2006-04-04	654.321	FN 1147 y
Nahestehende Unternehmen und sonstige Beteiligungen:				
Ferdinand Meier GmbH (TESTFIRMA)	Grillgasse 48, A-1110 Wien		456.789	FN 987654 f

Bankverbindungen:

Bank	BLZ	Verbindungsart
Bank Austria Creditanstalt AG, 1011 Wien	12000	Hauptverbindung
Erste Bank der oesterreichischen Sparkassen AG, 1011 Wien Kontokorrentkredit	20111	Hauptverbindung EUR 100.000,00
Raiffeisen Zentralbank Österreich Aktienges., 1011 Wien	31000	debitorische Verbindung

Historische Entwicklung:

Gründungsjahr:	1974
Protokollierungsdatum:	1979-05-20

Änderungen des Firmennamens:

Von	Bis	Firmenname
1979-05-20	1999-11-15	Meier Test-Großhandel GmbH & Co KG (TESTFIRMA)
1999-11-15	2000-06-19	Meier & Müller Test GmbH & Co. KG. (TESTFIRMA)
2000-06-19		Max Meier Test GmbH & Co. KG. (TESTFIRMA)

Änderungen beim Kapital:

Von	Bis	Kapital
1979-05-20	1999-11-15	ATS 5.000.000,00
1999-04-19	1999-11-15	ATS 7.692.000,00
1999-11-15	2001-05-07	EUR 559.000,00
2001-05-07		EUR 1.481.048,00

Ehemalige Funktionsträger:

Von	Bis	Funktion	Name
1979-05-20	1999-11-15	Gesamtprokurist	Dr. Ferdinand Meier
1999-11-15	2008-06-19	Gesamtprokurist	Ing. Peter Müller

Ehemalige Beteiligungen durch:

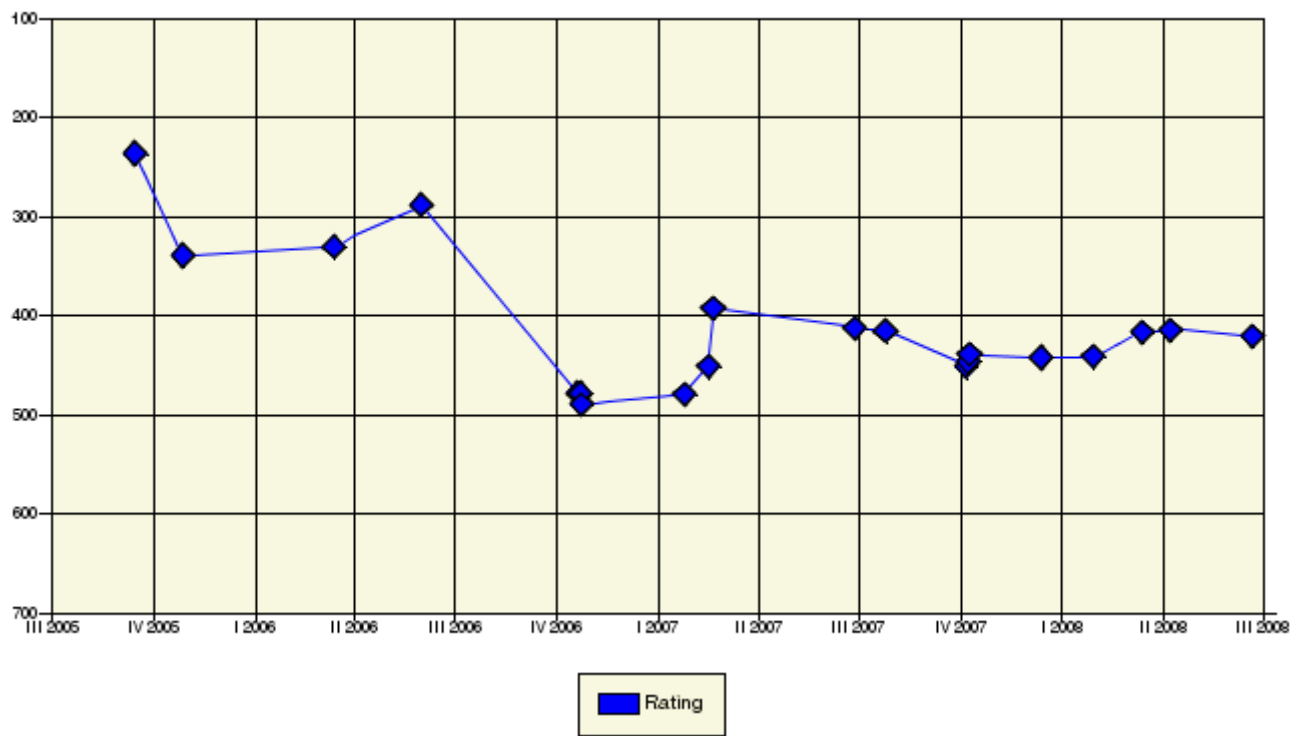
Von	Bis	Funktion	Name
1999-05-08	2003-04-08	Gesellschafter	Dr. Ferdinand Meier

Ehemalige Beteiligungen an:

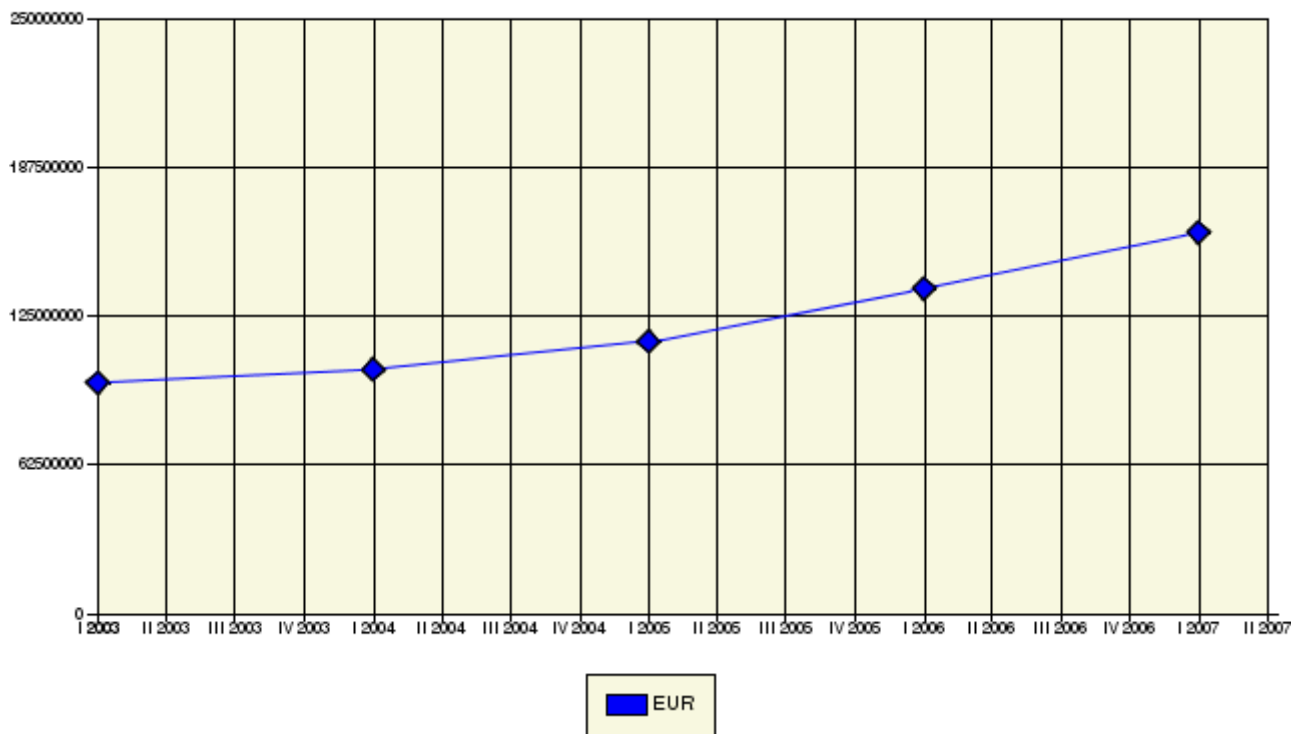
Von	Bis	Name
2000-05-04	2002-04-17	Ferdinand Meier GmbH (TESTFIRMA)
1999-12-21	2002-08-09	Meier & Müller Tochterfirma GmbH (TESTFIRMA)

Grafiken:

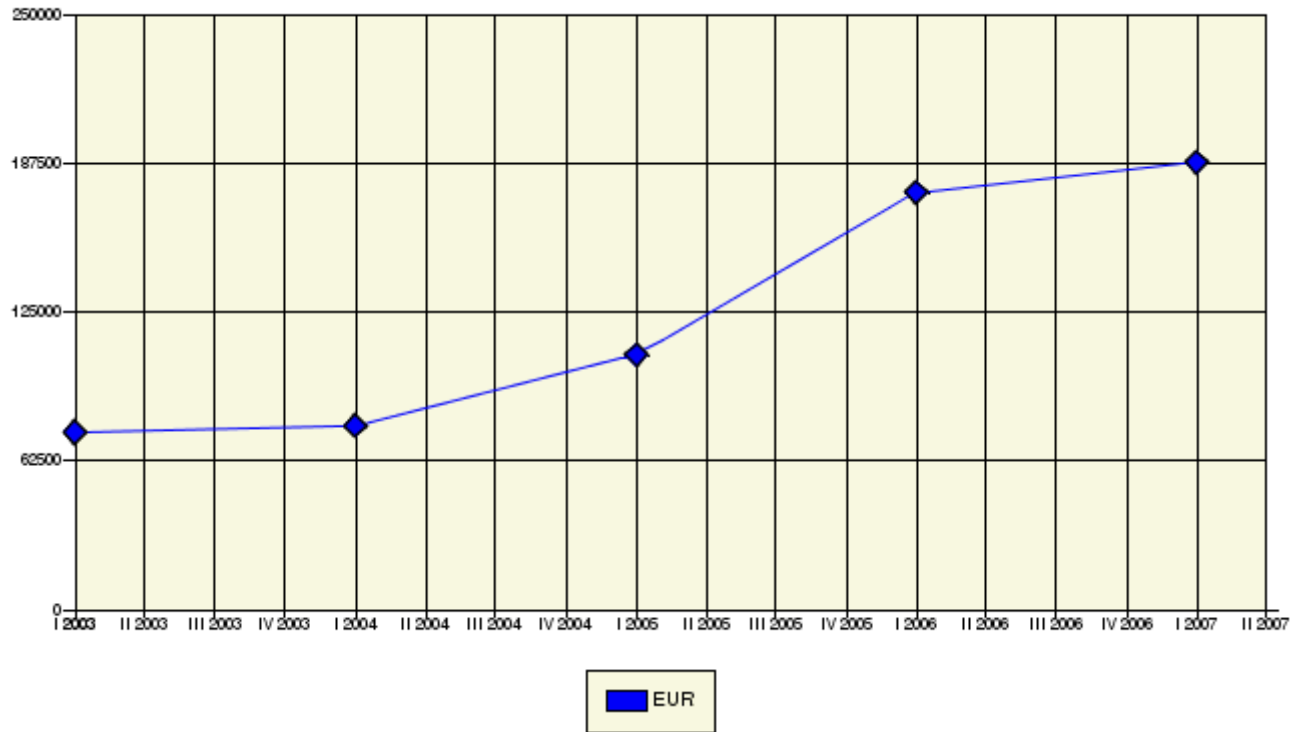
Rating



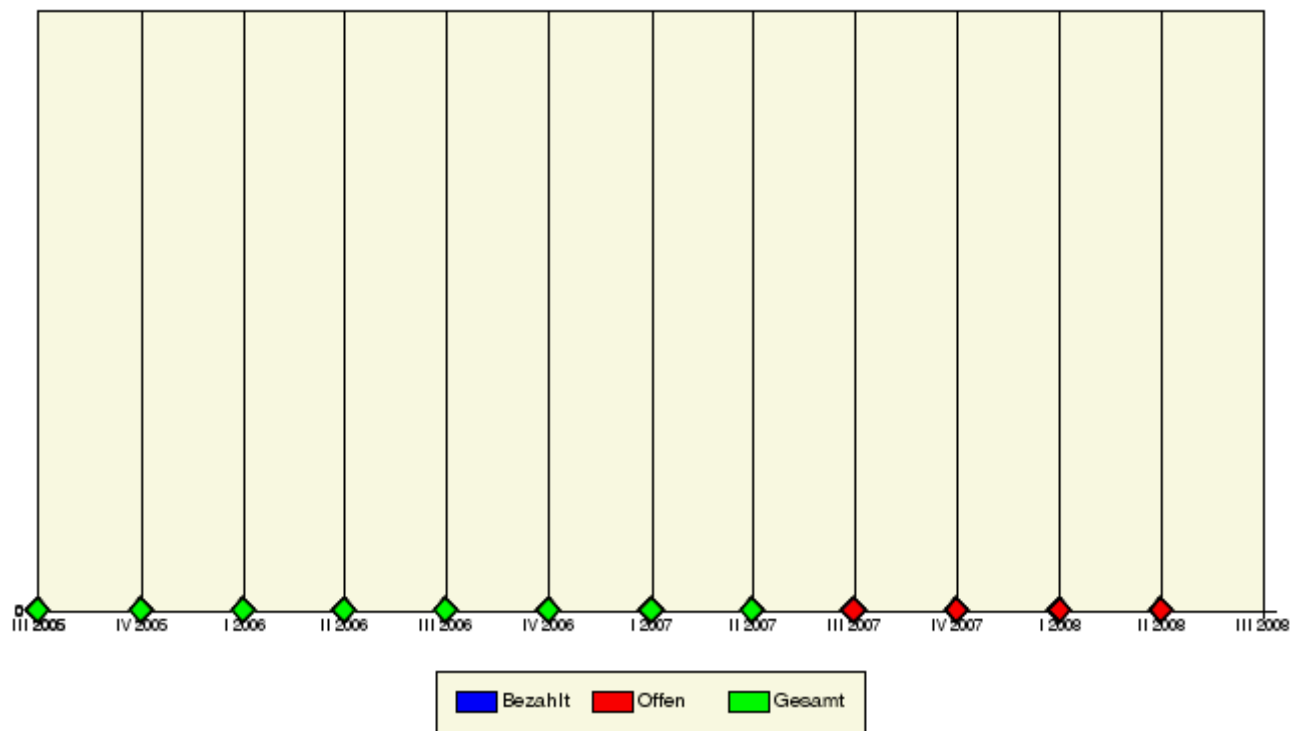
Umsatz



Umsatz pro Mitarbeiter



Inkasso



Rating-Klasse	Erklärung Rating-Klasse (KSV Rating und NeugründerScore)	PD (KSV-Rating)	PD (NeugründerScore)	Erklärung PD (KSV-Rating und NeugründerScore)
000	keine aktuelle Berechnung	-	-	Ausfallswahrscheinlichkeit nicht berechenbar
100-199	kein Risiko	0,01%-0,04%	-	ein Ausfall ist nicht wahrscheinlich
200-299	sehr geringes Risiko	0,05%-0,25%	0,50%-1,40%	sehr geringe Ausfallswahrscheinlichkeit
300-399	geringes Risiko	0,30%-1,61%	1,40%-3,50%	durchschnittliche Ausfallswahrscheinlichkeit
400-499	erhöhtes Risiko	1,94%-9,74%	3,50%-13,10%	überdurchschnittliche Ausfallswahrscheinlichkeit
500-599	hohes Risiko	11,53%-41,54%	13,10%-42,90%	hohe Ausfallswahrscheinlichkeit
600-699	sehr hohes Risiko	46,17% und höher	42,90% und höher	sehr hohe Ausfallswahrscheinlichkeit
700	Insolvenzzeichen			

Die PD (probability of default) bezeichnet die Ausfallswahrscheinlichkeit nach Basel II, und ist in Relation zur österreichischen Insolvenzquote von 1,9% zu setzen. Aufgrund des unterschiedlichen Prognosehorizontes der beiden Modelle KSV-Rating (12 Monate) und NeugründerScore (24 Monate) kommt es auch zu unterschiedlichen PD-Berechnungen.

KSV1870 Information GmbH
Wagenseilgasse 7
A-1120 Wien

Bei Fragen erreichen Sie unser Customer Care Center unter der österreichweiten Telefonnummer:
050 1870-1000
e-mail: ksv@ksv.at

Diese Informationen sind nur für Ihren internen Firmengebrauch bestimmt und unterliegen sowohl den Allgemeinen Geschäftsbedingungen der KSV1870 Information GmbH als auch den Bestimmungen Ihres Vertrages.

Nach den Bestimmungen des Datenschutzgesetzes dürfen die übermittelten Informationen nur für den Zweck verarbeitet oder genutzt werden, für dessen Erfüllung sie angefordert wurden. Die Verarbeitung oder Nutzung für andere Zwecke oder für Zwecke Dritter ist ausgeschlossen.

FN 308571 g

Copyright © KSV1870 Information GmbH